

# sedus

Modularer Stauraum

## territory





## Die flexible Neuinszenierung von Raum und Stauraum: Sedus *terri tory*

Ihr Kopf ist voller Ideen – und Sedus *terri tory* bietet nahezu unbegrenzte Möglichkeiten, diese Pläne umzusetzen. Als multifunktionales Möbel vereint *terri tory* die Funktionen Stauraum, Zonierung und Abschirmung von Arbeitsplätzen. So entstehen individuell gestaltete Räume, die durch hohe Funktionalität und attraktives Design allen Ansprüchen an zeitgemäße Raumaufteilung und produktives Wohlfühlen gerecht werden.



EINFACH

INDIVIDUELL

MULTIFUNKTIONAL

KREATIV



## OFFEN / KOMMUNIKATIV

---

# Immer bereit für den nächsten Schritt

Bei *terri tory* ist der Name Programm. Denn ganz gleich, ob ganze Bürolandschaften geschaffen oder einzelne Arbeitsplätze abgegrenzt werden sollen – durch den modularen Aufbau, die einfache Planbarkeit und die hohe Flexibilität bietet *terri tory* unbegrenzte Möglichkeiten bei der Raumaufteilung und sorgt gleichzeitig für den nötigen Stauraum. Dabei haben Sie immer auch die Zukunft im Blick. Denn mit *terri tory* haben Sie jederzeit die Möglichkeit, auf veränderte Anforderungen zu reagieren und Ihre Räume neu zu gestalten oder Schritt für Schritt auszubauen.



## GESCHLOSSEN / KONZENTRIERT



### **Schnelle, einfache Montage.**

Eine Vierteldrehung mit dem Sedus Schlüssel reicht aus – und Box und Boden sind über einen speziell entwickelten Verbindungsbeschlag fest miteinander verbunden.





# Besser arbeiten oder besser kommunizieren? Beides!

Die Kommunikation am Arbeitsplatz trägt entscheidend zu einer guten Zusammenarbeit bei. Zugleich muss aber konzentriertes, ungestörtes Arbeiten möglich sein. Diesem Anspruch wird *terri tory* auf einzigartige Weise gerecht. Denn die verschiedenen Module des umfangreichen Programms eignen sich für den Einsatz in unterschiedlichsten Anwendungsbereichen und ermöglichen so eine optimale Raumzonierung. Für ein harmonisches Miteinander von Konzentration und Kommunikation.



## Leichte Montage.

Der Adapter macht die Befestigung von Screens und anderem Zubehör an der Funktionsschiene zum Kinderspiel.




## Elegant.

Die dezente Griffleiste fügt sich harmonisch ins Gesamtbild ein.



## Zusätzlicher Stauraum.

Die untergehängte Schublade bietet einen festen Platz für vieles, was im Büro nicht fehlen darf.



## Einfach praktisch.

Die Magnetrückwand für alles, was Sie nicht aus den Augen verlieren wollen.

# Die Idee: Mehrfachnutzen Das Ergebnis: Lieblingsplätze





Raumteiler, allgemein nutzbarer Stauraum und Treffpunkt – *terri tory* setzt dort an, wo bisherige Systeme aufhören, und schafft so den Spagat zwischen maximaler Funktionalität, Atmosphäre und Wohlfühlen. Als Stauraum für die persönliche oder gemeinschaftliche Ablage, als Anlaufstelle für spontane Meetings oder auch als Rückzugsort, um Kraft zu tanken. Also ideale Bedingungen, Freiräume optimal zu nutzen.



# Ausgezeichneter Führungsstil

Attraktiv und fokussiert: *terri tory* eignet sich auch hervorragend als Solitär Möbel und dafür, mit den zahlreichen Gestaltungsmöglichkeiten den eigenen Stil auszudrücken. Hochwertige Materialien, Echtholzurniere, elegante Linienführung: *terri tory* lässt keine Zweifel aufkommen, wer im Büro die Verantwortung trägt – für hohe ästhetische Ansprüche und guten Geschmack.





reddot design award  
winner 2013




**Sichtbarer Führungsanspruch**  
Die internationalen Designpreise  
unterstreichen die Leaderqualitäten.



# Nachhaltigkeit bis ins Detail

Nachhaltigkeit und Qualität »Made in Germany« gehören bei Sedus seit mehr als 50 Jahren zu den wesentlichen Unternehmensprinzipien. Prinzipien, die auch Sedus *terri tory* in sich vereint und die sich in einer recyclingorientierten Produktgestaltung, ökologisch getesteten Materialien, einer ressourcenschonenden sowie energiebewussten Fertigung und permanenten Qualitätstests widerspiegeln. Deswegen kommen zum Beispiel bei der Herstellung der furnierten *terri tory* Fronten nur ausgewählte Hölzer wie Buche, Esche und Eiche aus nachhaltiger Forstwirtschaft zum Einsatz. Auch die fugenlose Kantenverarbeitung von *terri tory* lohnt sich – für das Auge und für die Umwelt.

Mehr Informationen erhalten Sie unter [www.sedus.com](http://www.sedus.com)



## Innovative Laserbekantung

Fugenlose Kantenverarbeitung auf höchstem Niveau, die Beständigkeit, Schönheit und Umweltfreundlichkeit harmonisch vereint.



## Heimische Echtholz furniere

Eine faszinierend schöne, umweltfreundliche Arbeitsgrundlage aus nachhaltiger Forstwirtschaft.



## Zukunft ab Werk

Hochwertige Materialien wie Melamin machen *terri tory* auch bei mehrfachem Umbau besonders langlebig – und damit besonders nachhaltig.

Sedus arbeitet weltweit nach den Prinzipien des UN Global Compact für Menschenrechte, Arbeitsnormen, Umweltschutz und Korruptionsbekämpfung.

### Unternehmenszertifikate



### Produktzertifikate





# Oberflächen

Vielfalt ist Programm. Reinweiß oder graphitschwarz, mit Echtholz furnier oder mit Melaminoberfläche – auch bei der Farb- und Materialwahl lässt *terri tory* praktisch keine Wünsche offen.

## Echtholz furniere für Funktionsböden und Fronten



C11 Eiche natur



C17 Eiche wengefarben



C19 Balkeneiche hell



C20 Balkeneiche dunkel



B26 Buche natur



D11 Nussbaum dunkel



D14 Nussbaum ruhig



D15 Nussbaum wild



D16 Nussbaum rustikal



H11 Ahorn natur



H12 Kernahorn natur



E10 Esche weiß



E41 Esche natur



E45 Esche schwarz



Q10 Hickory natur



U10 Ulme natur

## Melamine für Funktionsböden und Fronten



K80 Esche hell



K81 Eiche hell




K82 Eiche natur




K83 Eiche cognac



K84 Nussbaum natur



K74 naturweiß




K77 lichtgrau




K78 kieselgrau



K79 steingrau



A14 reinweiß



O2 arkticweiß



232 weißaluminium



K70 graphitschwarz

## Likewood Melamine für Funktionsböden und Fronten




N10 Eiche natur



N11 Eiche gekälkt

## Melamine Korpusfarben der Boxen



A14 reinweiß




K70 graphitschwarz

## Melamine für Fronten



K86 currygelb



K87 sandbeige



K88 fjordgrün



K89 pistaziengrün



K90 wasabigrün




K91 auberginenviolett



K93 antikrosa

## Sichtschutz / Plexiglas




105 transluzent weiß




122 kiwi

## Lack



R68 weißaluminium



R17 weiß



R24 sand

## Funktionsböden



Tiefe 400 mm, Breite 800, 1200, 1600, 2000, 2400 mm

### Verbindendes Element.

Die Böden sind in fünf verschiedenen Breiten, von 800 mm bis 2400 mm, erhältlich, lassen sich einfach linear miteinander verketten und im Handumdrehen mit den Boxen verbinden.

## Boxen



**Box als Regalelement**  
400 / 800 × 400 × 400 mm



**Box mit Hängerahmen**  
400 / 800 × 400 × 400 mm



**Slimbox als Regalelement**  
400 / 800 × 188 × 400 mm



**Box als Klappenelement**  
400 / 800 × 400 × 400 mm



**Box als Element mit 2 Schüben**  
400 / 800 × 400 × 400 mm



**Slimbox als Element mit 1 Schub**  
400 / 800 × 188 × 400 mm

### Bedarfsorientiert.

Die Stauraumboxen stehen in unterschiedlichen Größen zur Verfügung. Je nach Bedarf sind sie als Regal, mit Schubladen, mit Hängerahmen oder mit nach oben öffnenden Klappen erhältlich. Mit den 800 mm breiten Boxen können zudem auch Eckkonfigurationen gebildet werden.

## Zubehör Metall



**Magnetrückwand**  
400 × 400 × 202 mm



**untergehängtes Schubfach**  
400 × 400 × 70 mm



**Materialschale**  
zum Auflegen auf Schub  
37 × 346 × 171 mm



R17 weiß



R24 sand

## Aufsätze

**Screenaufsatz** 725 × 298 mm



transluzent  
105 weiß

**Dekorationsaufsatz** 725 × 324 mm



Gras  
122 kiwi

### Praktisch und funktional.

Mit dem umfangreichen Zubehör bietet *terri tory* ideale Voraussetzungen, um ein Klima des produktiven Wohlfühlens zu unterstützen.

## Einsätze

**Screeneinsätze** 400 / 800 × 419 mm



transluzent  
105 weiß

**Dekoreinsätze** 400 / 800 × 419 mm



Gras  
127 grün



Baum  
126 graphitschwarz



Perle  
128 türkis



Perle  
111 orange

### Attraktiv und vielseitig.

Die Screen- und Dekoreinsätze bieten eine Vielzahl von Möglichkeiten, das Zusammenspiel von Kommunikation und Konzentration optimal zu gestalten.

## Filzelemente



**Filzauflage**  
400 × 400 mm



**Sitzkissen 2-lagig**  
400 × 400 mm



W23 maigrün



W24 mango



W25 pastelltürkis



W26 stone



W27 schwarz

